

Все выкройки созданы в бесплатных приложениях.  
При производстве выкроек использованы различные методы конструирования.  
При использовании выкроек просим проверять размеры и соответствия фигуры.

Выкройки распространяются бесплатно, условия поставки «как есть»,  
вся ответственность за неправильное или любое возможно  
неправильное использование лежит на пользователе.  
Претензии не принимаются.

Скачано с сайта <http://porivan.ru/>

Инструкция по шитью этой модели  
находится на странице  
<http://porivan.ru/2-vyukrojki-yubok-s-volanom/>

Поделитесь ссылкой на выкройку с друзьями в социальных сетях:

Facebook <https://ru-ru.facebook.com>

Вконтакте <https://vk.com>

Google+ <https://plus.google.com>

Twitter <https://twitter.com>

Pinterest <https://www.pinterest.com>

Liveinternet <http://www.liveinternet.ru>

Живой Журнал <http://www.livejournal.com>

Вы сможете помочь проекту материально на странице  
<http://porivan.ru/blago/>

<http://porivan.ru/>

Проверочный  
квадрат  
10x10 см

Нижние детали переда и юбки  
размеры 44/46-52/54  
Юбка шить ниже колен 0,8 м

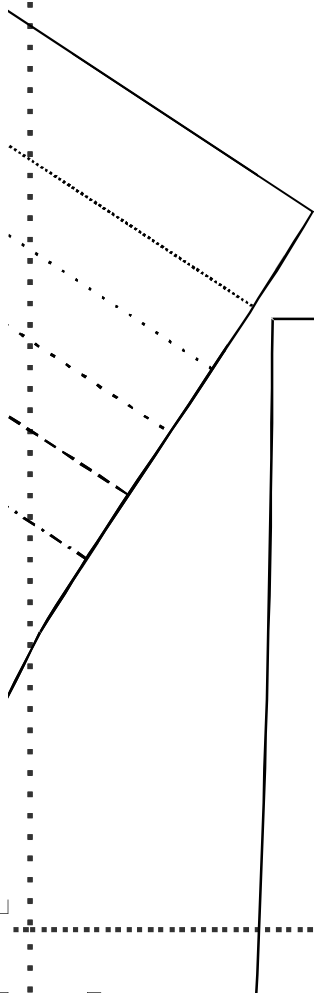
Без припуска

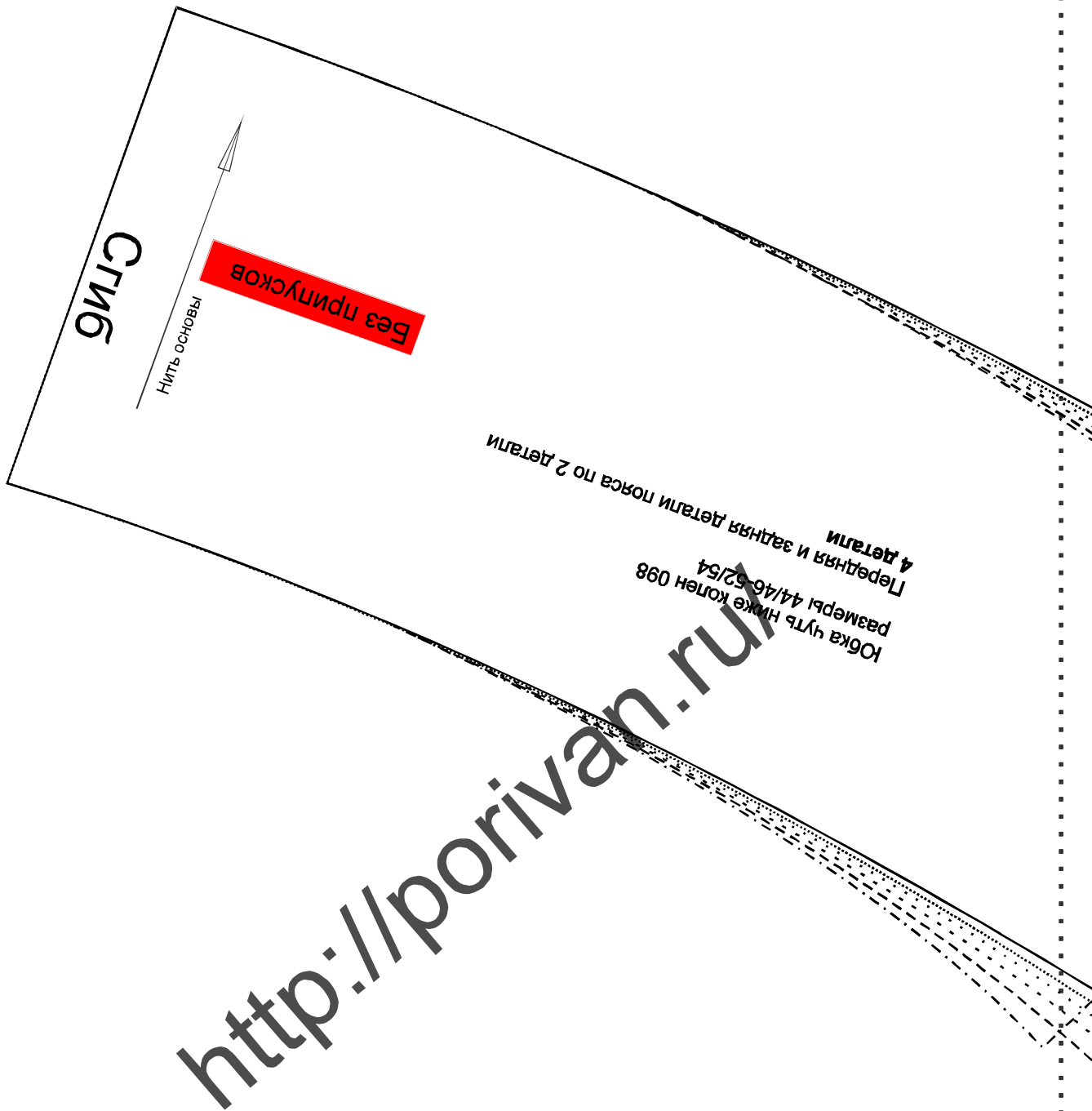
(2, 1)

<http://porivan.ru/>

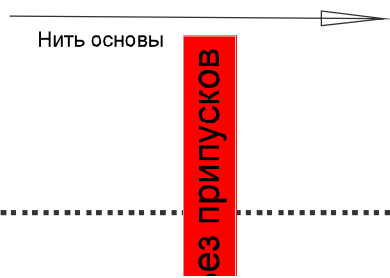
(3, 1)

<http://porivan.ru/>



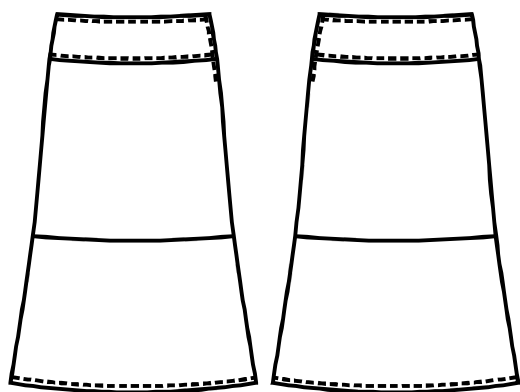


его полотнищ 2 детали



(5, 1)

<http://porivan.ru/>



Нить очковая  
нит/ксов!

<http://porivan.ru/>

Стиг

(2, 2)

<http://porivan.ru/>

$(3, 2)$ 

<http://porivan.ru/>

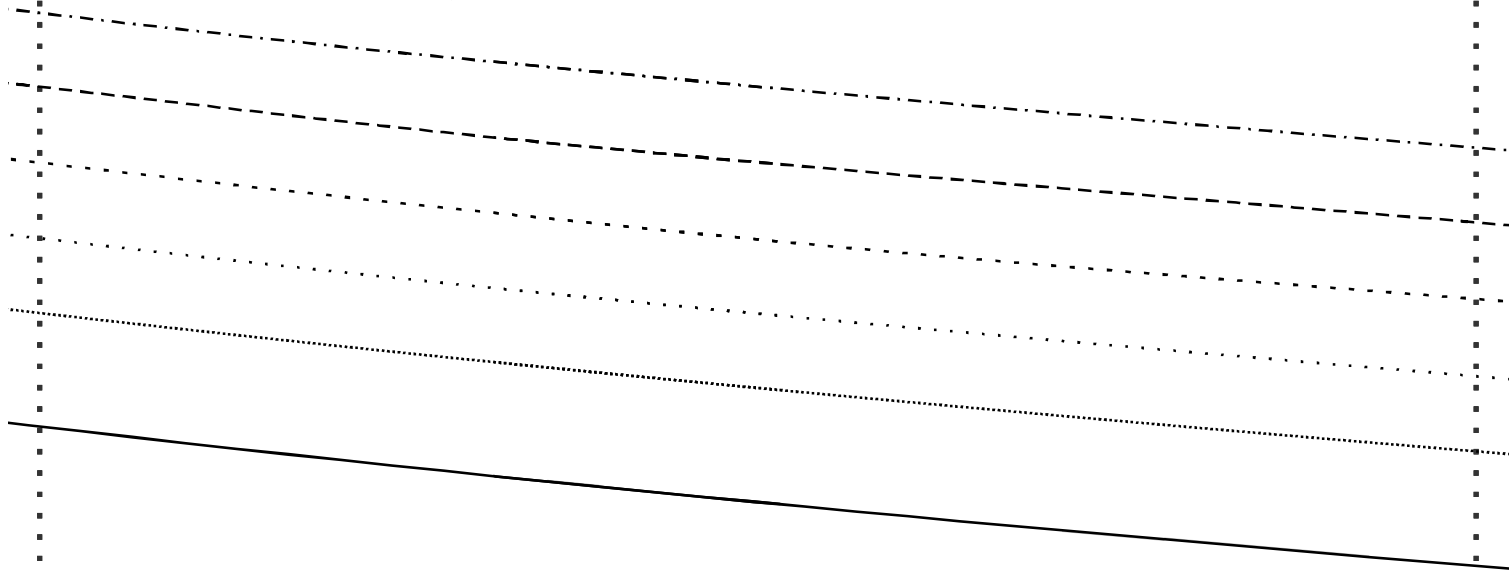


Юбка чуть ниже колен 098  
размеры 44/46-52/54

Верхние детали переднего и заднего по

Без пл

<http://porivan.ru/>



<http://porivan.ru/>

